

PODER JUDICIAL DEL ESTADO DE AGUASCALIENTES

ESTADO ANALÍTICO DEL EJERCICIO DEL PRESUPUESTO DE EGRESOS

DIRECTO ESTATAL

CLASIFICACIÓN POR OBJETO DEL GASTO (CAPÍTULO Y CONCEPTO)

DEL 1 DE ENERO AL 30 DE SEPTIEMBRE DEL 2018



Concepto	Egresos					Subejercicio
	Aprobado	Ampliaciones/ (Reducciones)	Modificado	Devengado	Pagado	
	1	2	3 = (1 + 2)	4	5	
Servicios Personales	377,055,546	3,567,712	380,623,258	249,884,376	246,689,425	130,738,881
Remuneraciones al Personal de Carácter Permanente	176,821,300	-723,016	176,098,284	131,260,997	131,260,997	44,837,287
Remuneraciones al Personal de Carácter Transitorio	1,260,000	0	1,260,000	811,650	811,650	448,350
Remuneraciones Adicionales y Especiales	85,593,753	31,760	85,625,513	35,256,133	35,256,133	50,369,380
Seguridad Social	69,298,848	268,528	69,567,376	46,416,722	43,403,803	23,150,654
Otras Prestaciones Sociales y Económicas	44,081,645	3,990,440	48,072,085	36,138,875	35,956,843	11,933,210
Previsiones			-			0
Pago de Estímulos a Servidores Públicos			-			0
Materiales y Suministros	12,505,000	877,544	13,382,544	9,705,857	9,009,317	3,676,687
Materiales de Administración, Emisión de Documentos y Artículos Oficiales	8,425,000	153,344	8,578,344	6,137,797	5,592,898	2,440,547
Alimentos y Utensilios	555,000	16,800	571,800	421,153	404,257	150,647
Materias Primas y Materiales de Producción y Comercialización			-			0
Materiales y Artículos de Construcción y de Reparación	435,000	553,200	988,200	770,956	675,951	217,244
Productos Químicos, Farmacéuticos y de Laboratorio	110,000	3,000	113,000	13,048	13,048	99,952
Combustibles, Lubricantes y Aditivos	1,500,000	3,200	1,503,200	1,258,267	1,255,137	244,933
Vestuario, Blancos, Prendas de Protección y Artículos Deportivos	585,000	115,000	700,000	567,045	565,046	132,955
Materiales y Suministros Para Seguridad			-			0
Herramientas, Refacciones y Accesorios Menores	895,000	33,000	928,000	537,590	502,981	390,410
Servicios Generales	16,853,540	1,695,387	18,548,927	11,128,949	10,664,743	7,419,978
Servicios Básicos	4,385,000	196,400	4,581,400	3,102,468	3,046,065	1,478,932
Servicios de Arrendamiento	855,000	650,000	1,505,000	1,231,093	1,231,093	273,907
Servicios Profesionales, Científicos, Técnicos y Otros Servicios	575,560	0	575,560	230,436	217,775	345,124
Servicios Financieros, Bancarios y Comerciales	984,755	61,345	1,046,100	287,235	287,235	758,865
Servicios de Instalación, Reparación, Mantenimiento y Conservación	2,065,000	761,892	2,826,892	1,889,976	1,864,666	936,916
Servicios de Comunicación Social y Publicidad.	75,000	0	75,000	25,270	25,270	49,730

[Handwritten signature and circular stamp in blue ink]

Servicios de Traslado y Viáticos	30,000	2,000	32,000	19,607	19,607	12,393
Servicios Oficiales	1,770,000	11,400	1,781,400	918,134	913,045	863,266
Otros Servicios Generales	6,113,225	12,350	6,125,575	3,424,730	3,059,987	2,700,845
Transferencias, Asignaciones, Subsidios y Otras Ayudas	0	0	0	0	0	0
Transferencias Internas y Asignaciones al Sector Público	0	0	0			0
Transferencias al Resto del Sector Público	0	0	0			0
Subsidios y Subvenciones	0	0	0			0
Ayudas Sociales	0	0	0			0
Pensiones y Jubilaciones	0	0	0			0
Transferencias a Fideicomisos, Mandatos y Otros Análogos	0	0	0			0
Transferencias a la Seguridad Social	0	0	0			0
Donativos	0	0	0			0
Transferencias al Exterior	0	0	0			0
Bienes Muebles, Inmuebles e Intangibles	4,262,914	-713,000	3,549,914	2,645,612	2,645,612	904,302
Mobiliario y Equipo de Administración	2,892,914	68,010	2,960,924	2,534,183	2,534,183	426,741
Mobiliario y Equipo Educativo y Recreativo	15,000	0	15,000	0	0	15,000
Equipo e Instrumental Médico y de Laboratorio	5,000	0	5,000	0	0	5,000
Vehículos y Equipo de Transporte		21,990	21,990	21,990	21,990	0
Equipo de Defensa y Seguridad			0			0
Maquinaria, Otros Equipos y Herramientas	470,000	-253,000	217,000	49,469	49,469	167,531
Activos Biológicos			0			0
Bienes Inmuebles			0			0
Activos Intangibles	880,000	-550,000	330,000	39,970	39,970	290,030
Inversión Pública	0	0	0	0	0	0
Obra Pública en Bienes de Dominio Público	0	0	0			0
Obra Pública en Bienes Propios	0	0	0			0
Proyectos Productivos y Acciones de Fomento	0	0	0			0
Inversiones Financieras y Otras Provisiones	0	0	0	0	0	0
Inversiones Para el Fomento de Actividades Productivas.	0	0	0			0
Acciones y Participaciones de Capital	0	0	0			0
Compra de Títulos y Valores	0	0	0			0
Concesión de Préstamos	0	0	0			0
Inversiones en Fideicomisos, Mandatos y Otros Análogos	0	0	0			0
Otras Inversiones Financieras	0	0	0			0
Provisiones para Contingencias y Otras Erogaciones Especiales	0	0	0			0
Participaciones y Aportaciones	0	0	0	0	0	0

Handwritten signature and initials in blue ink, located at the bottom right of the page, overlapping the table's data columns.


Participaciones	0	0	0			0
Aportaciones	0	0	0			0
Convenios	0	0	0			0
Deuda Pública	0	0	0	0	0	0
Amortización de la Deuda Pública	0	0	0			0
Intereses de la Deuda Pública	0	0	0			0
Comisiones de la Deuda Pública	0	0	0			0
Gastos de la Deuda Pública	0	0	0			0
Costo por Coberturas	0	0	0			0
Apoyos Financieros	0	0	0			0
Adeudos de Ejercicios Fiscales Anteriores (Adefas)	0	0	0			0
Total del Gasto	410,677,000	5,427,643	416,104,643	273,364,795	269,009,098	142,739,848

"Bajo protesta de decir la verdad declaramos que los Estados Financieros y sus notas, son razonablemente correctos y son responsabilidad del emisor"


Elaboró


Lic. Joselino Hernández Ortega
Encargado de Armonización Contable


Supervisó


C.P. Mónica del Rocío Martínez Carmona
Directora de Contabilidad y Control
Presupuestal

Revisó


C.P. Adriana Cristina Moreno Ramírez
Oficial Mayor del Poder Judicial del
Estado de Aguascalientes

Autorizó


Lic. Gabriela Espinosa Castorena
Magistrada presidenta del Poder Judicial
del Estado de Aguascalientes